

UNIVERSITÄT  
BAYREUTH

Prof. Dr. N. Bosch • Universität Bayreuth • 95440 Bayreuth

**Prof. Dr. Nikolaus Bosch**

**Lehrstuhl für Strafrecht  
insbesondere Wirtschaftsstrafrecht  
und Strafprozessrecht**

Postanschrift:  
Universität Bayreuth  
95440 Bayreuth

Gebäude RW II  
Universitätsstraße 30  
95447 Bayreuth

Telefon: 0921 / 55 - 6161  
Telefax: 0921 / 55 - 6162

Internet: <http://www.strafrecht1.uni-bayreuth.de>

**Hinweise zur Abgabe der Klausur  
Zwischenprüfung/Abschlussklausur/Modulprüfung  
Grundkurs Strafrecht III (Vermögensdelikte)**

Die Abgabe der Klausur erfolgt über das Tool „Aufgabe“ im e-Learning-System der Universität. Sie finden dieses im Bereich „Abgabe der Klausur“ im e-Learning-Kurs „Klausur Grundkurs Strafrecht III“. Eine Anleitung inklusive Screenshots zur Abgabe finden Sie ab Seite 2 dieser Hinweise.

Zur Einübung des Abgabeprozesses finden Sie im Kurs zur Vorlesung (nicht Klausur!) ein solches Tool, das bis zum 07. Februar freigeschaltet ist. **In Ihrem Interesse wird Ihnen ein solcher Versuch dringend nahegelegt.** Sollte es im Rahmen der Klausur zu technischen Hürden kommen, die durch einen vorherigen Versuch vermieden werden hätten können, so können Sie sich hierauf grds. nicht berufen.

Abgegeben werden kann sowohl im Rahmen der Übung als auch in der Klausur:


- Nur eine Datei
- im pdf-Format
- Dateiname: Nachname\_Vorname\_Matrikelnummer.pdf
- mit einer Größe von maximal 128MB.



Nach der Abgabe erhalten Sie automatisch eine Bestätigungsmail an die im e-Learning-System hinterlegte E-Mail-Adresse. Bitte sehen Sie von Nachfragen zum Eingang ab.

## Anleitung zur Abgabe:



**Prüfung**

Bitte beachten Sie, dass technisch nachvollzogen werden kann, ob Sie den Sachverhalt aufrufen. Durch das Aufrufen des folgenden Sachverhalts bestätigen Sie Ihren Antritt zur Prüfung. Ein Rücktritt von der Prüfung, insbesondere durch bloßes Fernbleiben i.S. § 4 Satz 1 der "Corona-Satzung" der Universität Bayreuth, ist dann nicht mehr möglich.

 **Sachverhalt der Klausur**   
Eingeschränkt Nicht verfügbar, es sei denn:

 **Abgabe der \*maschinengeschriebenen\* Klausurbearbeitung**  

Bitte laden Sie hier Ihre Klausurbearbeitung ausschließlich hoch, wenn Sie maschinengeschrieben arbeiten!  
**Abgabeende: 10:15 Uhr**

 **Abgabe der \*handschriftlichen\* Klausurbearbeitung**  

Bitte laden Sie Ihre Klausurbearbeitung ausschließlich hoch, wenn Sie handschriftlich arbeiten!  
**Abgabeende: 10:20 Uhr**


Screenshot 1: Hier finden Sie das Aufgabentool zur Abgabe der Klausur.

**Hinweis:** Wählen Sie selbstständig das richtige Aufgabentool aus!

**Abgabe der Klausurbearbeitung** [Zurück zu: Abgabe der Klausur...](#)

**Abgabestatus**

Abgabestatus	Kein Versuch
Bewertungsstatus	Nicht bewertet
Fälligkeitsdatum	Mittwoch, 5. August 2020, 12:15
Verbleibende Zeit	22 Tage
Zuletzt geändert	-
Abgabekommentare	<a href="#">+Kommentare (0)</a>

Abgabe hinzufügen 

Sie haben bisher keine Lösung abgegeben.

Screenshot 2: Wählen Sie Abgabe hinzufügen.

**Abgabe der Klausurbearbeitung** [Zurück zu: Abgabe der Klausur...](#)

**Dateiabgabe** Maximale Größe für neue Dateien: 128MB, Maximale Anzahl von Anhängen: 20



Bewegen Sie Dateien in dieses Feld (Drag-and-drop)



Akzeptierte Dateitypen:  
PDF-Dokument .pdf

[◀ Sachverhalt](#)

Screenshot 3: Ziehen Sie Ihre Klausurlösung entweder in das Feld (drag-and-drop) oder klicken in das Feld, um die Lösung manuell hochzuladen.

**Abgabe der Klausurbearbeitung** Zurück zu: Abgabe der Klausur...

**Dateiabgabe** Maximale Größe für neue Dateien: 128MB, Maximale Anzahl von Anhängen: 20

← Sachverhalt

Direkt zu:

Zurück zu: Abgabe der Klausur...

Deckblatt 2020.pdf

Akzeptierte Dateitypen:  
PDF-Dokument .pdf

Änderungen sichern Abbrechen

Screenshot 4: Sobald die Datei hochgeladen ist, wählen Sie „Änderungen sichern“.

**WICHTIGER Hinweis:** Alleine durch das Sichern der Änderungen wird nur ein Entwurf erstellt. Die Klausur kann noch bearbeitet werden und ist **nicht abgegeben!**

**Abgabestatus**

Abgabestatus	Entwurf (nicht abgegeben)
Bewertungsstatus	Nicht bewertet
Fälligkeitsdatum	Mittwoch, 5. August 2020, 12:15
Verbleibende Zeit	22 Tage
Zuletzt geändert	Dienstag, 14. Juli 2020, 11:37
Dateiabgabe	Deckblatt 2020.pdf
Abgabekommentare	Kommentare (0)

Abgabe bearbeiten

Sie können Ihre Lösung noch verändern

Aufgabe abgeben

Sobald die Aufgabe abgegeben ist, können Sie keine Änderungen mehr vornehmen.

Screenshot 5: Nach dem Sichern der Änderungen erhalten Sie einen Überblick über den hochgeladenen Entwurf. Bitte wählen Sie „Aufgabe abgeben“.

**Abgabe der Klausurbearbeitung** Zurück zu: Abgabe der Klausur...

**Abgabe bestätigen**

Ich versichere, dass ich die vorliegende Arbeit selbstständig verfasst habe. Dies gilt auch für evtl. beigegebene Zeichnungen, bildliche Darstellungen, Skizzen und dergleichen.

Wenn Sie nun Ihre Lösung zur Bewertung einreichen, können Sie keine Änderungen mehr vornehmen. Sind Sie sich sicher?

**Pflichtfelder**

← Abgabe der maschinengeschriebenen Klausurbearbeitung Direkt zu:  Notfall-Zoomkonferenz ▶

Zurück zu: Abgabe der Klausur...

Weiter Abbrechen

Screenshot 6: Zuletzt müssen Sie die Eigenständigkeit der Anfertigung versichern und **auf Weiter klicken**. **Erst mit dem Klick auf Weiter ist die Klausur abgegeben und kann nicht mehr verändert werden.**

### Abgabestatus

Nummer	Versuch 1 (mögliche Versuche 1)
Abgabestatus	Zur Bewertung abgegeben
Bewertungsstatus	Nicht bewertet
Fälligkeitsdatum	Mittwoch, 29. Juli 2020, 23:59
Verbleibende Zeit	9 Tage 8 Stunden
Zuletzt geändert	Samstag, 18. Juli 2020, 12:03
Dateiabgabe	 Nachname_Vorname_Matrikelnummer.pdf
Abgabekommentare	 Kommentare (0)

Screenshot 7: Der Abgabestatus lautet ab diesem Zeitpunkt „Zur Bewertung abgegeben“ und Sie erhalten automatisch eine Eingangsbestätigung vom System. Bitte sehen Sie von Rückfragen zum Eingang ab.